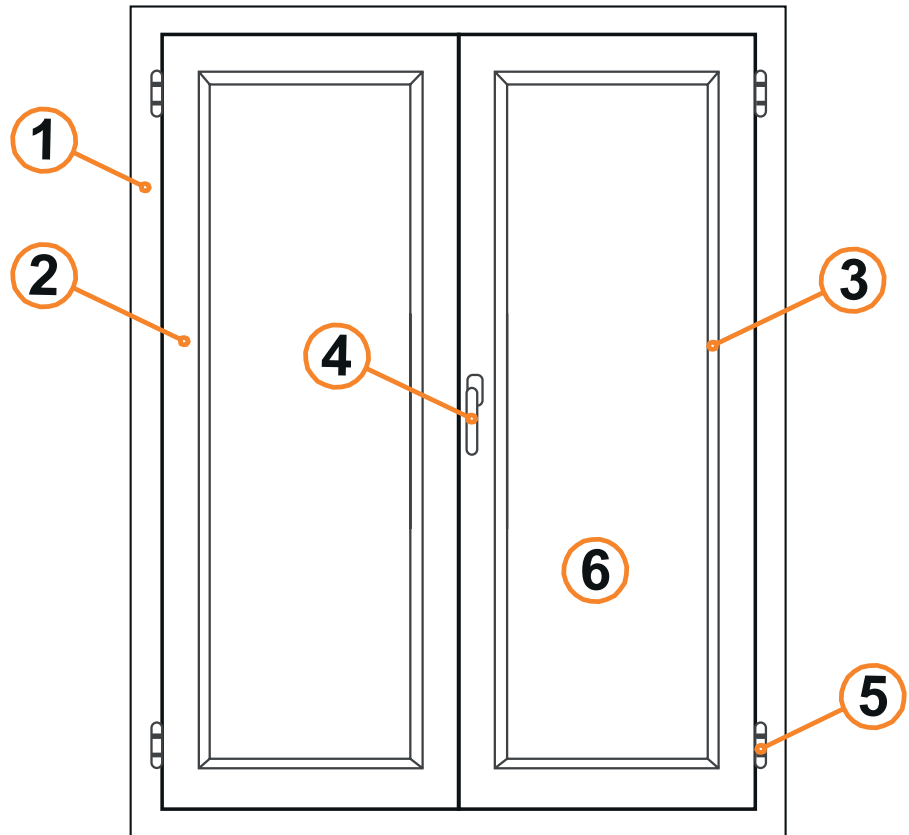


Une fenêtre classique est composée de :

- 1 - Châssis
- 2 - Battant
- 3 - Parclose
- 4 - Poignée
- 5 - Charnières
- 6 - Vitrage

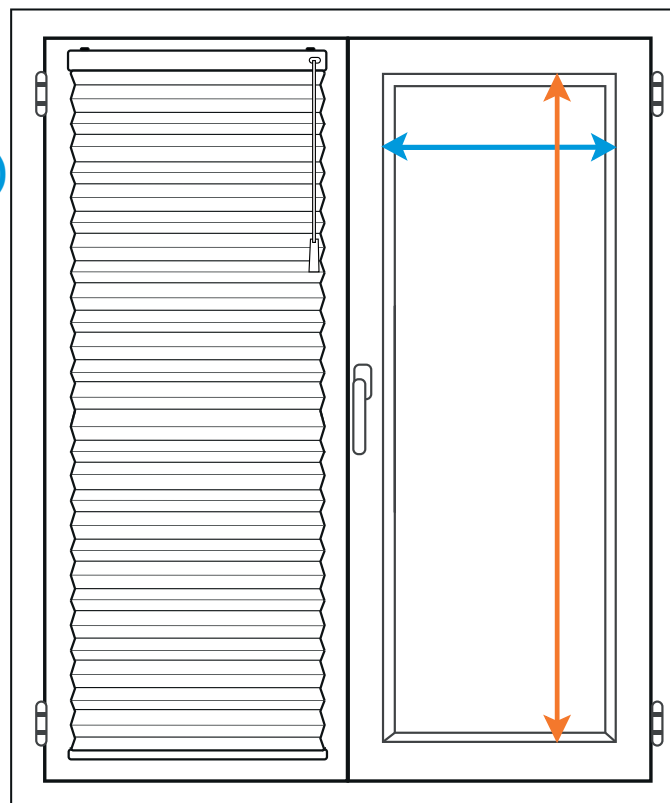


A - Pose sur battant (fixations battant)

Conseil : Pensez à la position de votre poignée pour cette prise de mesure.

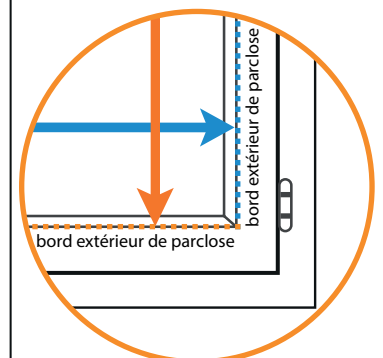
Largeur store (cm)

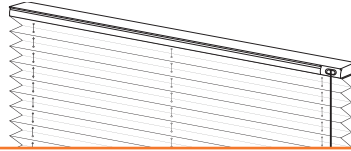
= Largeur entre les bords de parclose au minimum



Hauteur store (cm)

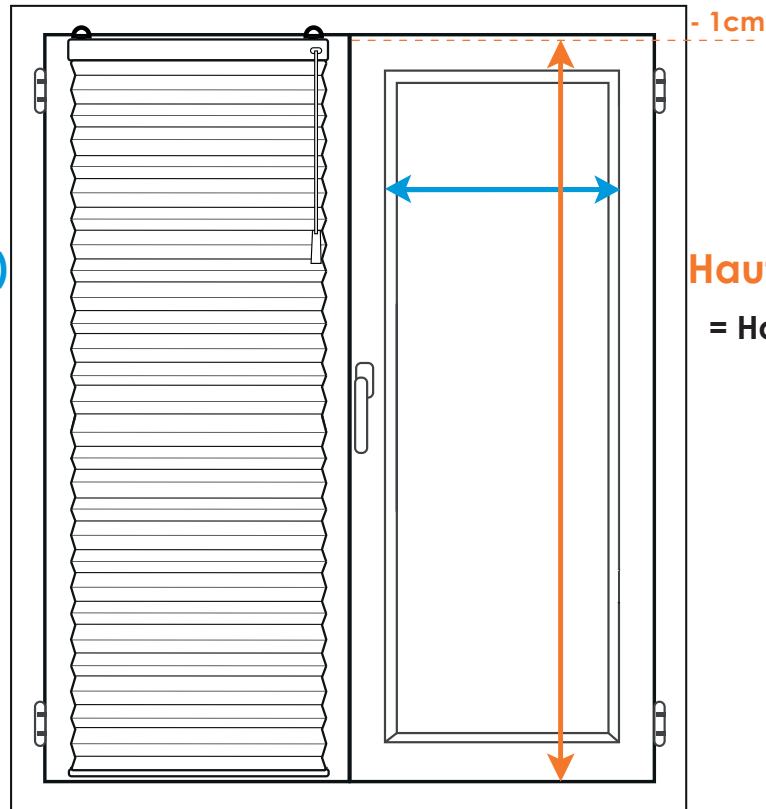
= Hauteur entre les bords de parclose au minimum




B - Pose sans perçage (fixations sans perçage)

Conseil : Pensez à la position de votre poignée pour cette prise de mesure.

Largeur store (cm)
 = Largeur entre les
 bords de parclose
 au minimum



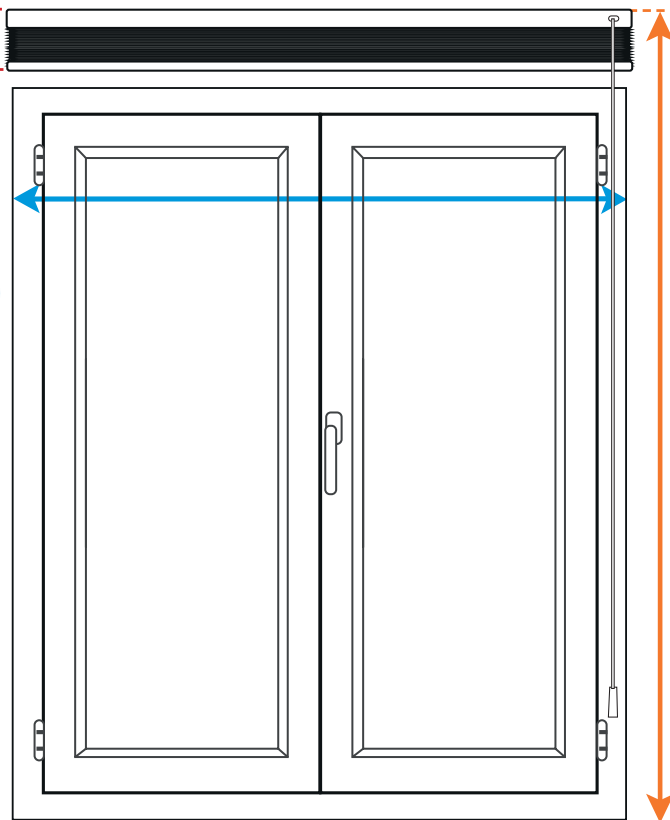
Hauteur store (cm)
 = Hauteur du battant
 - 1cm

C - Pose murale (fixations murales)

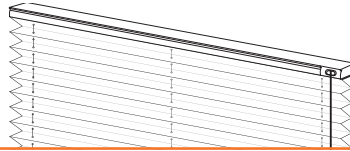
Conseil : Pensez à la position de votre poignée pour cette prise de mesure.

Largeur store (cm)
 = Largeur totale
 de lafenêtre
 au minimum

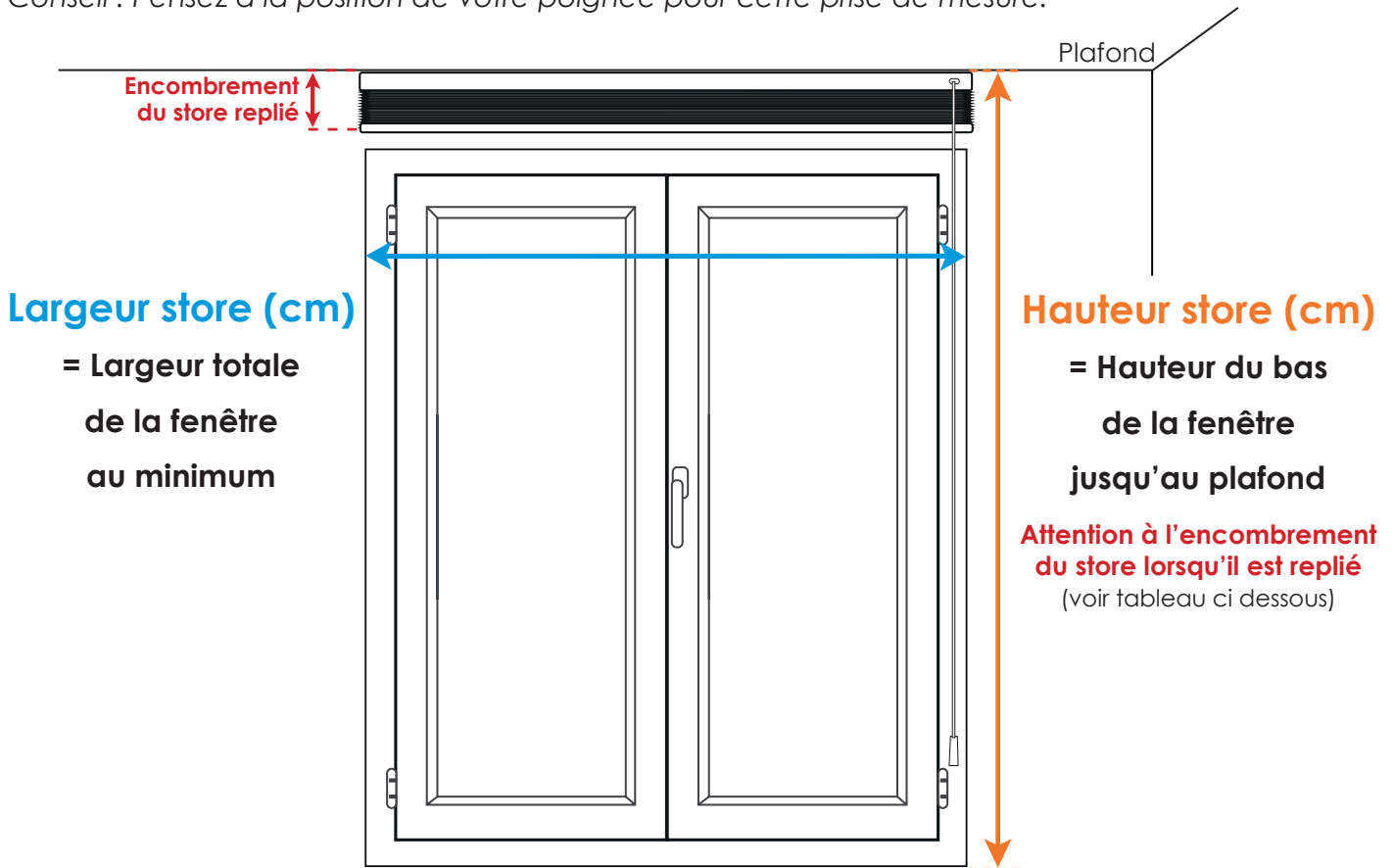
Encombrement
 du store replié



Hauteur store (cm)
 = Hauteur totale de
 votre fenêtr
 + Encombrement
 au minimum
 (voir tableau en fin de notice)


D - Pose plafond (fixations plafond)

Conseil : Pensez à la position de votre poignée pour cette prise de mesure.


Tableau d'encombrement du Store plissé classique

Hauteur du store (cm)	Encombrement du store replié (cm)		
	Gamme "Tamisant Uni"	Gamme "Effet Voile M1"	Gammes "Nid d'abeille" (Tamisant et Occultant)
30 à 50	4,6	5,2	5,3
51 à 100	5,2	6,4	6,5
101 à 150	5,7	7,6	7,7
151 à 200	6,3	8,8	8,9
201 à 250	6,9	10	10,2
251 à 300	7,4	11,2	11,4

Une question ? Un conseil ? **Contactez nous !**

 **N°Direct 0 320 812 830**
 PRIX D'UN APPEL LOCAL

Échangez, gardez le contact...



www.stores-discount.com