Notice de prise de mesure :
Moustiquaire plissée pour porte

1 - Présentation

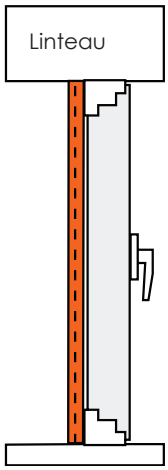

Votre moustiquaire plissé pour porte est posée sous le linteau, dans l'encadrement de votre porte ou baie vitrée (de petite largeur).

2 - Mesurez la largeur entre murs

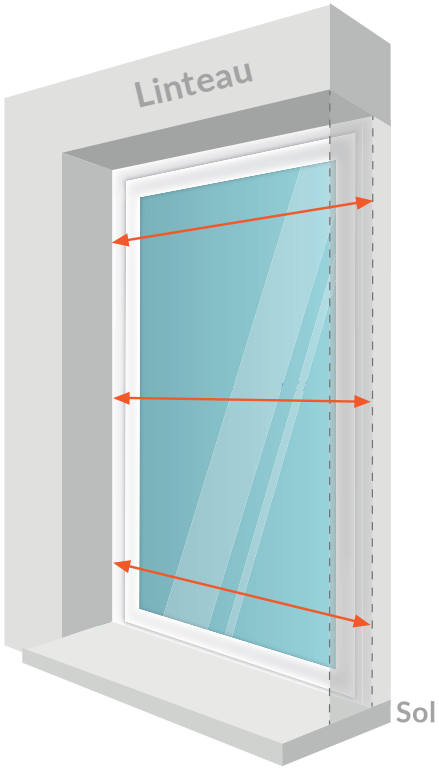

Mesurez la largeur entre vos murs en 3 points : en haut, au milieu et en bas.

Reportez la plus petite des 3 sur le site.

NB : tolérance de fabrication +/- 5mm en largeur

3 - Mesurez la hauteur sous linteau

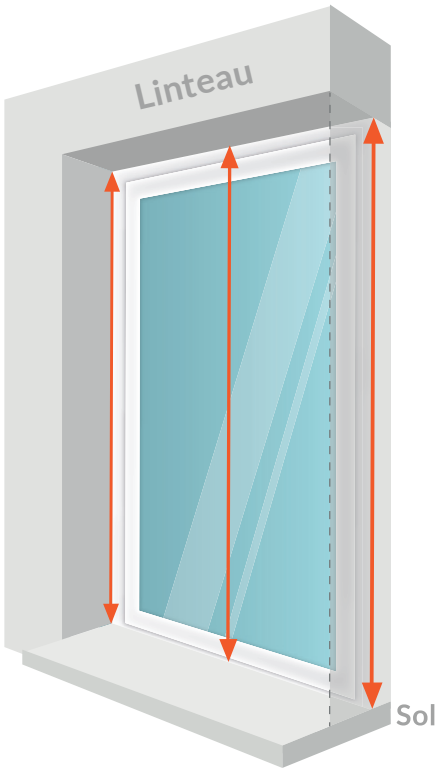

Mesurez la hauteur entre le linteau et le sol en 3 points : à gauche, au milieu et à droite.

Reportez la plus petite des 3 sur le site.

NB : tolérance de fabrication +/- 5mm en hauteur

Une question ? Un conseil ? **Contactez nous !**

N°Direct 0 320 812 830
PRIX D'UN APPEL LOCAL

stores-discount.com