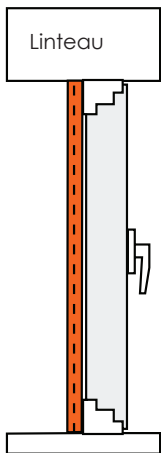




Notice de prise de mesure :

Moustiquaire enroulable latérale

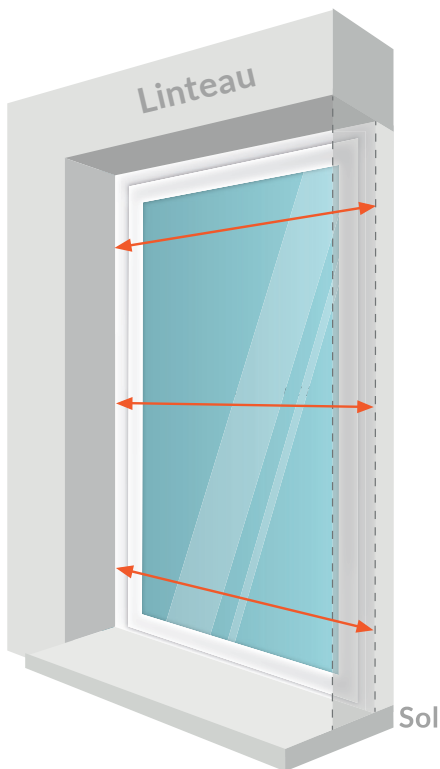
1 - Présentation



Qu'elle soit à 1 vantail ou à 2 vantaux, votre moustiquaire enroulable latérale est posée sous le linteau, dans l'encadrement de votre porte ou baie vitrée.



2 - Mesurez la largeur entre murs

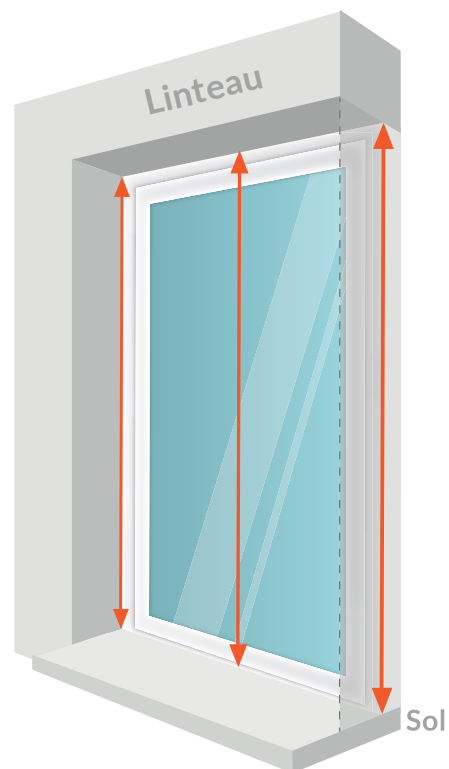


Mesurez la largeur entre vos murs en 3 points :
en haut, au milieu et en bas.

Reportez la plus petite des 3 sur le site.

NB : tolérance de fabrication +/- 5mm en largeur

3 - Mesurez la hauteur sous linteau



Mesurez la hauteur entre le linteau et le sol en 3 points :
à gauche, au milieu et à droite.

Reportez la plus petite des 3 sur le site.

NB : tolérance de fabrication +/- 5mm en hauteur

Une question ? Un conseil ? **Contactez nous !**

 **N°Direct 0 320 812 830**
PRIX D'UN APPEL LOCAL