

## Notice de prise de mesure : Store Vénitien Bois Plus

### A - Pose murale (fixations standards ou équerres déportées)

**Largeur store (cm)**  
=

**Largeur totale de la fenêtre**  
(battant + châssis)  
**au minimum**

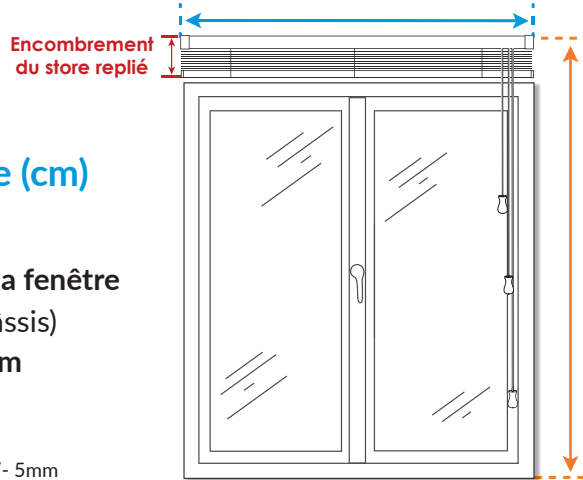


Schéma d'un store vénitien bois - lames 50mm

**Hauteur store déplié (cm)**

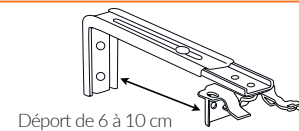
=

**Hauteur totale de la fenêtre**  
(battant + châssis)  
+  
**encombrement du store replié**  
**au minimum**  
(voir tableau enbas de page)

NB: tolérance de fabrication +/- 5mm

**Conseil :** Si votre fenêtre est dans un encadrement, retirez 1cm à la mesure de la largeur de votre store afin de faciliter la pose.

La pose avec équerres déportées est conseillée pour éviter les poignées de fenêtre ou de porte.



### B - Pose plafond (fixations standards)

**Largeur store (cm)**  
=

**Largeur totale de la fenêtre**  
(battant + châssis)  
**au minimum**

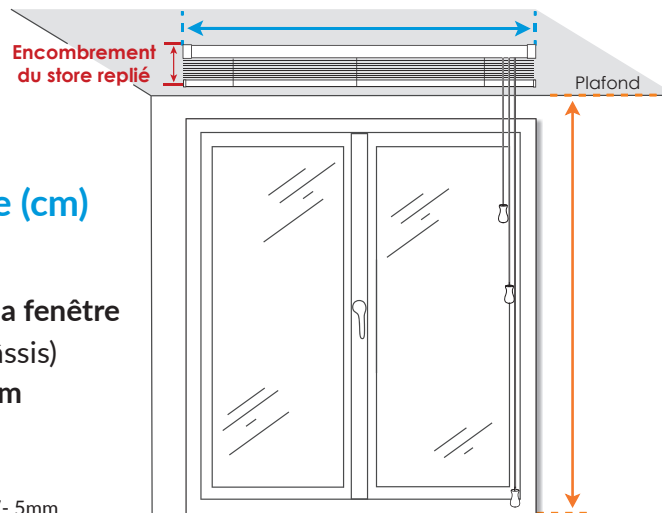


Schéma d'un store vénitien bois - lames 50mm

**Hauteur store déplié (cm)**

=

**Hauteur du bas de la fenêtre**  
(battant + châssis)  
**jusqu'au plafond**

NB: tolérance de fabrication +/- 5mm

**Conseil :** Si votre fenêtre est dans un encadrement, retirez 1cm à la mesure de la largeur de votre store afin de faciliter la pose.

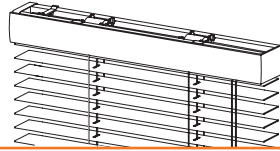
### Tableaux d'encombrement des stores vénitiens

#### Lames 25 mm

Hauteur du store (cm)	Encombrement du store replié (cm)
30 à 50	9,5
51 à 100	15,5
101 à 150	22
151 à 200	28
201 à 240	33

#### Lames 50 mm

Hauteur du store (cm)	Encombrement du store replié (cm)
30 à 50	11
51 à 100	15
101 à 150	19,6
151 à 200	24
201 à 250	28,6
251 à 300	33
301 à 340	36,5



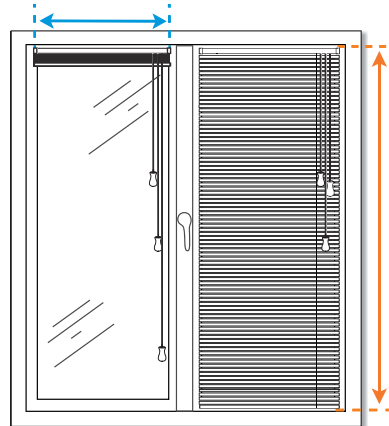
**ATTENTION :** Si vous prévoyez une installation en pose murale ou plafond, assurez-vous que la distance entre le haut de la fenêtre et le plafond soit au moins égale à l'encombrement du store replié (voir tableau ci-dessus).

### C - Pose sur battant (fixations standards ou fixations sans perçage)

Largeur store (cm)

=

Largeur de la vitre  
au minimum



Hauteur store déplié (cm)

=

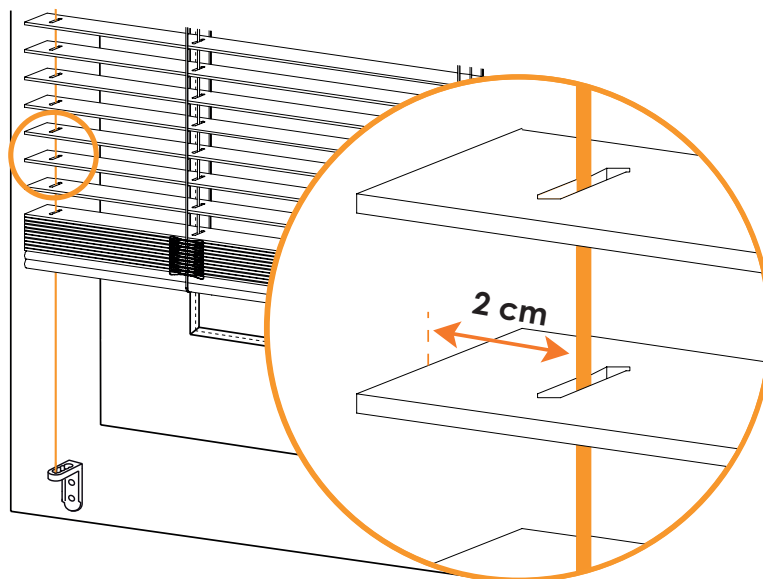
Hauteur totale de votre battant  
(hors châssis)

NB: tolérance de fabrication +/- 5mm

Schéma d'un store vénitien bois - lames 50mm

### Option guidage latéral

En cas d'option guidage, les câbles sont installés à 2cm de chaque extrémité du store. Vérifiez qu'ils ne gênent pas l'ouverture de votre fenêtre en cas de pose murale ou plafond.



NB: tolérance de fabrication +/- 5mm

Une question ? Un conseil ? **Contactez nous !**

 **N°Direct 0 320 812 830**  
PRIX D'UN APPEL LOCAL

Échangez, gardez le contact...



[www.stores-discount.com](http://www.stores-discount.com)