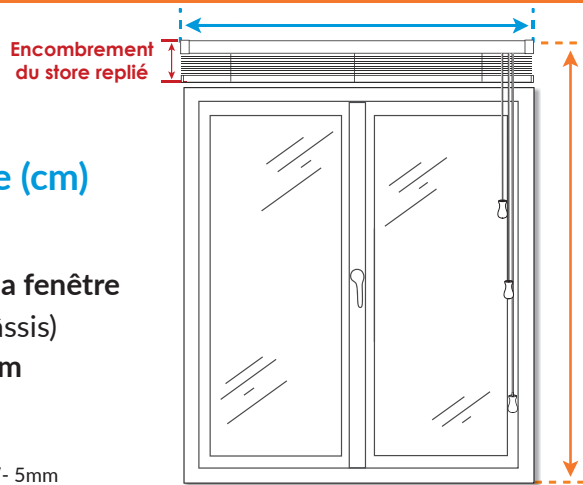

A - Pose murale

Largeur store (cm)
 =
Largeur totale de la fenêtre
 (battant + châssis)
au minimum



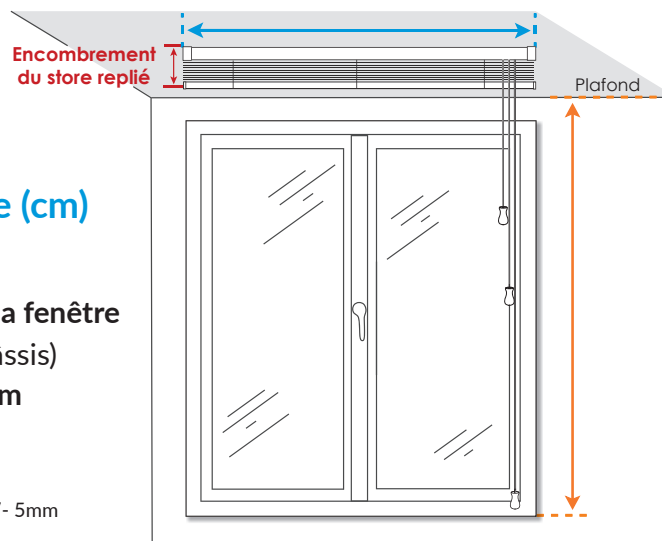
Hauteur store déplié (cm)
 =
Hauteur totale de la fenêtre
 (battant + châssis)
 +
encombrement du store replié
au minimum
 (voir tableau en page 2)

NB: tolérance de fabrication +/- 5mm

Conseil : Si votre fenêtre est dans un encadrement, retirez 1cm à la mesure de la largeur de votre store afin de faciliter la pose.

B - Pose plafond

Largeur store (cm)
 =
Largeur totale de la fenêtre
 (battant + châssis)
au minimum



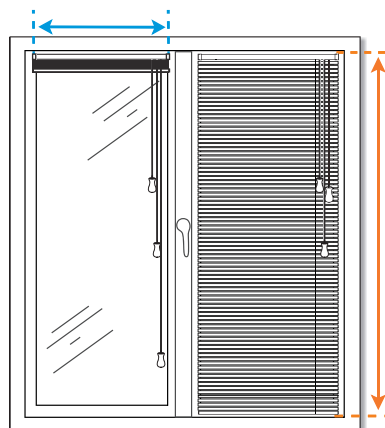
Hauteur store déplié (cm)
 =
Hauteur du bas de la fenêtre
 (battant + châssis)
jusqu'au plafond

NB: tolérance de fabrication +/- 5mm

Conseil : Si votre fenêtre est dans un encadrement, retirez 1cm à la mesure de la largeur de votre store afin de faciliter la pose.

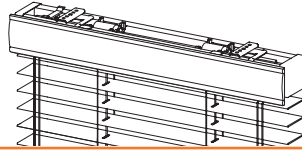
C - Pose sur battant

Largeur store (cm)
 =
Largeur de la vitre
au minimum



Hauteur store déplié (cm)
 =
Hauteur totale de votre battant
 (hors châssis)

NB: tolérance de fabrication +/- 5mm


Encombrement des stores vénitiens

Hauteur du store (cm)	30 à 50	51 à 100	101 à 150	151 à 200	201 à 250	251 à 300	301 à 340
Encombrement du store replié (cm)	11	15	19,6	24	28,6	33	36,5

ATTENTION : Si vous prévoyez une installation en pose murale ou plafond, assurez-vous que la distance entre le haut de la fenêtre et le plafond soit au moins égale à l'encombrement du store replié (voir tableau ci-dessus).

Une question ? Un conseil ? **Contactez nous !**

 **N°Direct 0 320 812 830**

PRIX D'UN APPEL LOCAL

Échangez, gardez le contact...



www.stores-discount.com