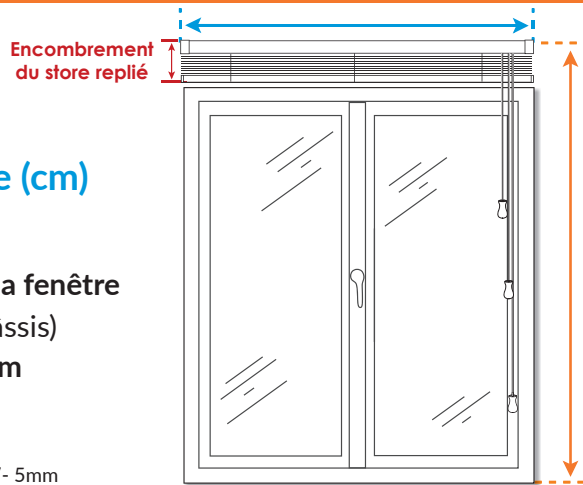

**A - Pose murale**

**Largeur store (cm)**  
 =  
**Largeur totale de la fenêtre**  
 (battant + châssis)  
**au minimum**

NB: tolérance de fabrication +/- 5mm



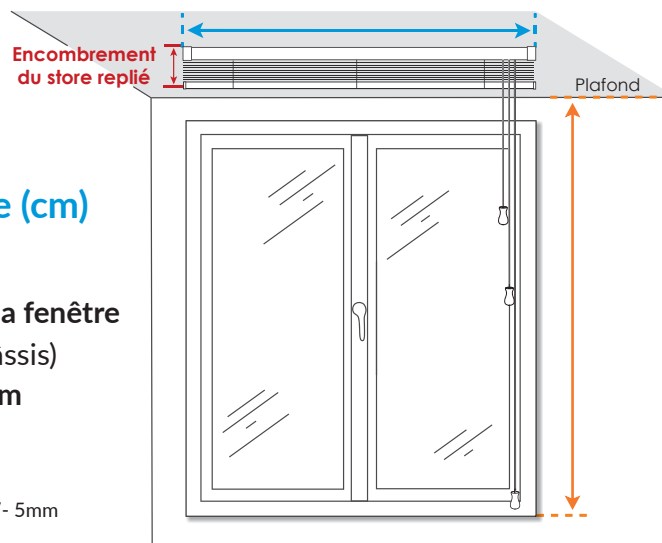
**Hauteur store déplié (cm)**  
 =  
**Hauteur totale de la fenêtre**  
 (battant + châssis)  
 +  
**encombrement du store replié**  
**au minimum**  
 (voir tableau en page 2)

**Conseil :** Si votre fenêtre est dans un encadrement, retirez 1cm à la mesure de la largeur de votre store afin de faciliter la pose.

**B - Pose plafond**

**Largeur store (cm)**  
 =  
**Largeur totale de la fenêtre**  
 (battant + châssis)  
**au minimum**

NB: tolérance de fabrication +/- 5mm



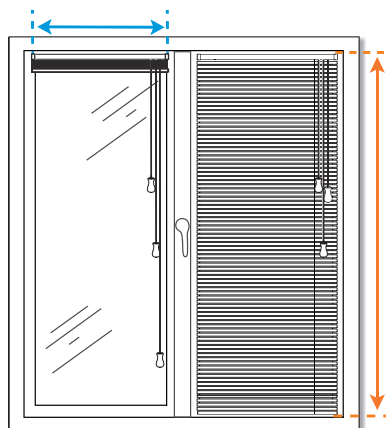
**Hauteur store déplié (cm)**  
 =  
**Hauteur du bas de la fenêtre**  
 (battant + châssis)  
**jusqu'au plafond**

**Conseil :** Si votre fenêtre est dans un encadrement, retirez 1cm à la mesure de la largeur de votre store afin de faciliter la pose.

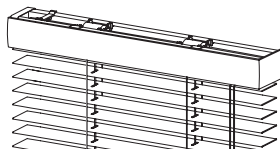
**C - Pose sur battant**

**Largeur store (cm)**  
 =  
**Largeur de la vitre**  
**au minimum**

NB: tolérance de fabrication +/- 5mm



**Hauteur store déplié (cm)**  
 =  
**Hauteur totale de votre battant**  
 (hors châssis)


**Encombrement des stores vénitiens**

<b>Hauteur du store (cm)</b>	30 à 50	51 à 100	101 à 150	151 à 200	201 à 250	251 à 300	301 à 340
<b>Encombrement du store replié (cm)</b>	11	15	19,6	24	28,6	33	36,5

**ATTENTION :** Si vous prévoyez une installation en pose murale ou plafond, assurez-vous que la distance entre le haut de la fenêtre et le plafond soit au moins égale à l'encombrement du store replié (voir tableau ci-dessus).

Une question ? Un conseil ? **Contactez nous !**

 **N°Direct 0 320 812 830**

PRIX D'UN APPEL LOCAL

Échangez, gardez le contact...



**STORES-DISCOUNT**  
 .COM



[www.stores-discount.com](http://www.stores-discount.com)