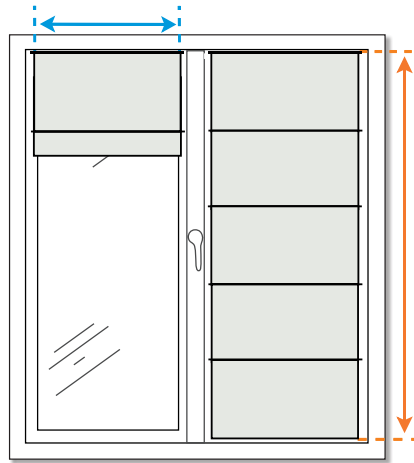




Notice de prise de mesure : Store bateau sur mesure

A - Pose sur battant (fixation murale ou fixation sans perçage)

Largeur store (cm)
= Largeur de la vitre
au minimum



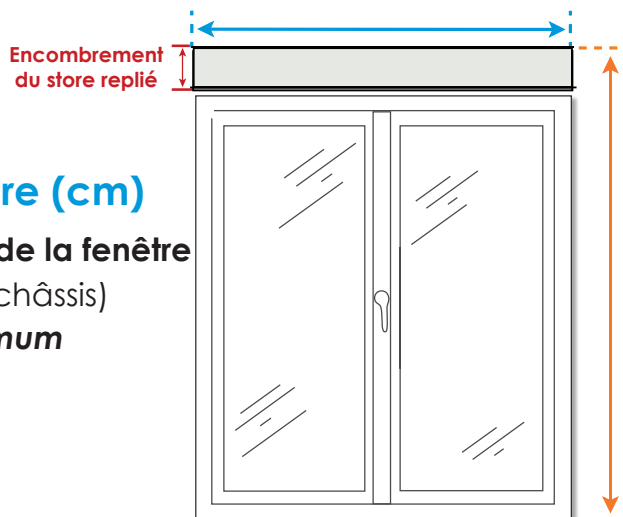
Hauteur store déplié (cm)
= Hauteur totale de votre battant
(hors châssis)

NB : Si vous optez pour la fixation sans perçage, nous vous conseillons de retirer 1.5cm à la hauteur commandée.

NB : Tolérance de fabrication de +/- 5mm sur la largeur et de +/- 10mm sur la hauteur.

B - Pose murale (fixation murale ou équerre déportée)

Largeur store (cm)
= Largeur totale de la fenêtre
(battant + châssis)
au minimum



Hauteur store déplié (cm)
= Hauteur totale de la fenêtre
(battant + châssis)
+ encombrement du store replié
au minimum
(voir encadré ci-dessous)

NB : Tolérance de fabrication de +/- 5mm sur la largeur et de +/- 10mm sur la hauteur.

La pose avec équerres déportées est conseillée pour éviter les poignées de fenêtre ou de porte.

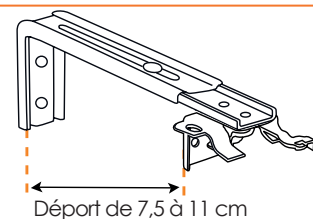
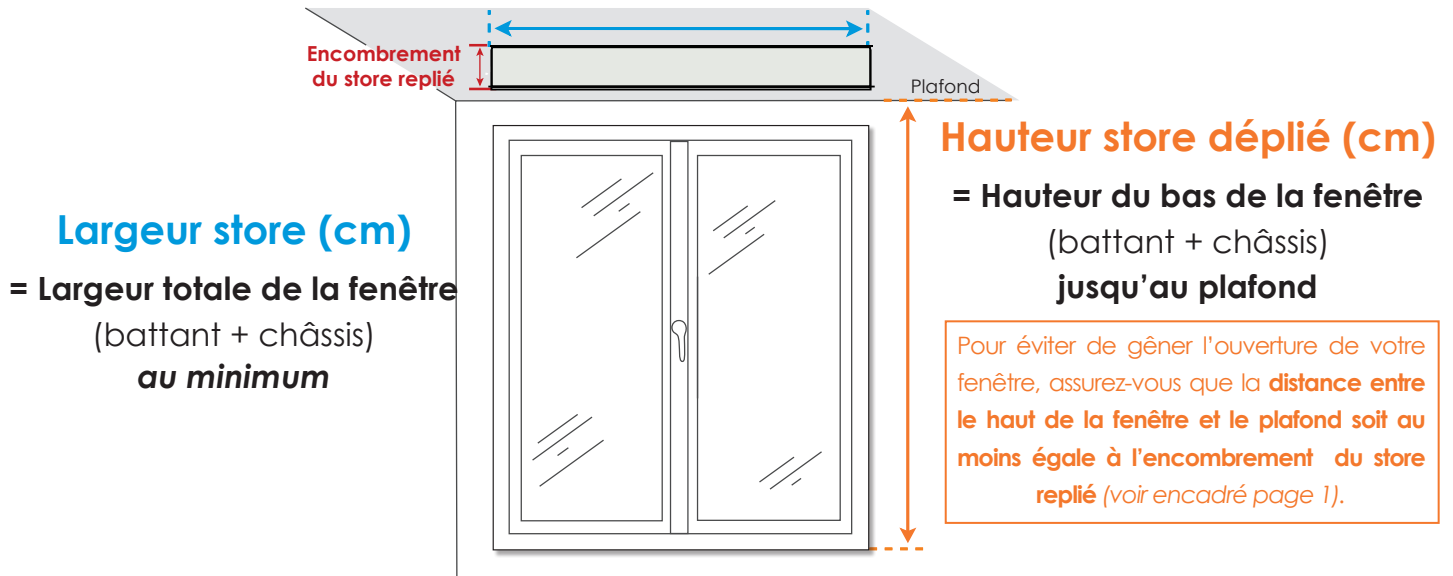


Tableau d'encombrement du store bateau

Hauteur du store (cm)	Encombrement du store replié (cm)
40 à 100	22
101 à 150	23
151 à 200	24
201 à 250	25
251 à 300	26


C - Pose plafond (fixation plafond)


NB : Tolérance de fabrication de +/- 5mm sur la largeur et de +/- 10mm sur la hauteur.

Une question ? Un conseil ? **Contactez nous !**

N°Direct 0 320 812 830
 PRIX D'UN APPEL LOCAL

Échangez, gardez le contact...



www.stores-discount.com