



Notice de prise de mesure :

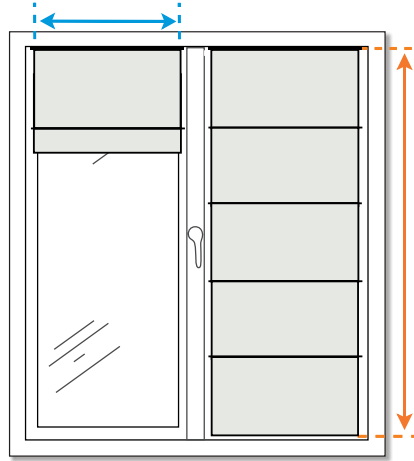
Store bateau - Déco

A - Pose sur battant (fixation murale ou fixation sans perçage)

Largeur store (cm)

= Largeur de la vitre
au minimum

Conseil : Vous pouvez ajouter 1 à 2 cm de plus afin de bénéficier d'un meilleur recouvrement de la vitre tout en veillant à ne pas buter contre la poignée.



Hauteur store déplié (cm)

= Hauteur totale de votre battant

NB : Si vous optez pour la fixation sans perçage, nous vous conseillons de retirer 1.5cm à la hauteur commandée.

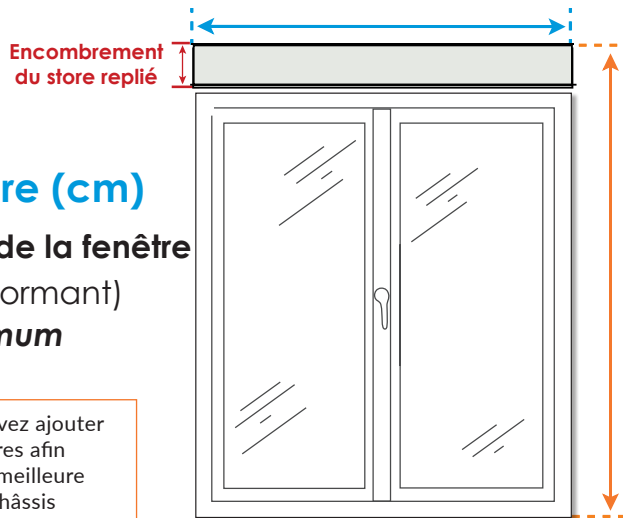
NB : Tolérance de fabrication de +/- 5mm sur la largeur et de +/- 10mm sur la hauteur.

B - Pose murale (fixation murale ou équerre déportée)

Largeur store (cm)

= Largeur totale de la fenêtre
(battant + dormant)
au minimum

Conseil : Vous pouvez ajouter quelques centimètres afin de bénéficier d'un meilleur recouvrement du châssis

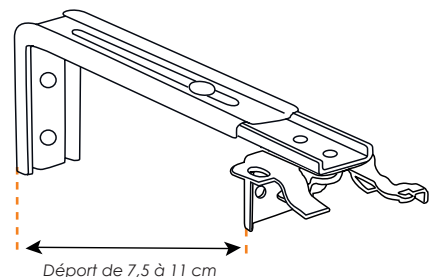


Hauteur store déplié (cm)

= Hauteur totale de la fenêtre
(battant + dormant)
+ encombrement du store replié
au minimum
(voir page suivante)

NB : Tolérance de fabrication de +/- 5mm sur la largeur et de +/- 10mm sur la hauteur.

La pose avec équerres déportées est conseillée pour éviter les poignées de fenêtre ou de porte.

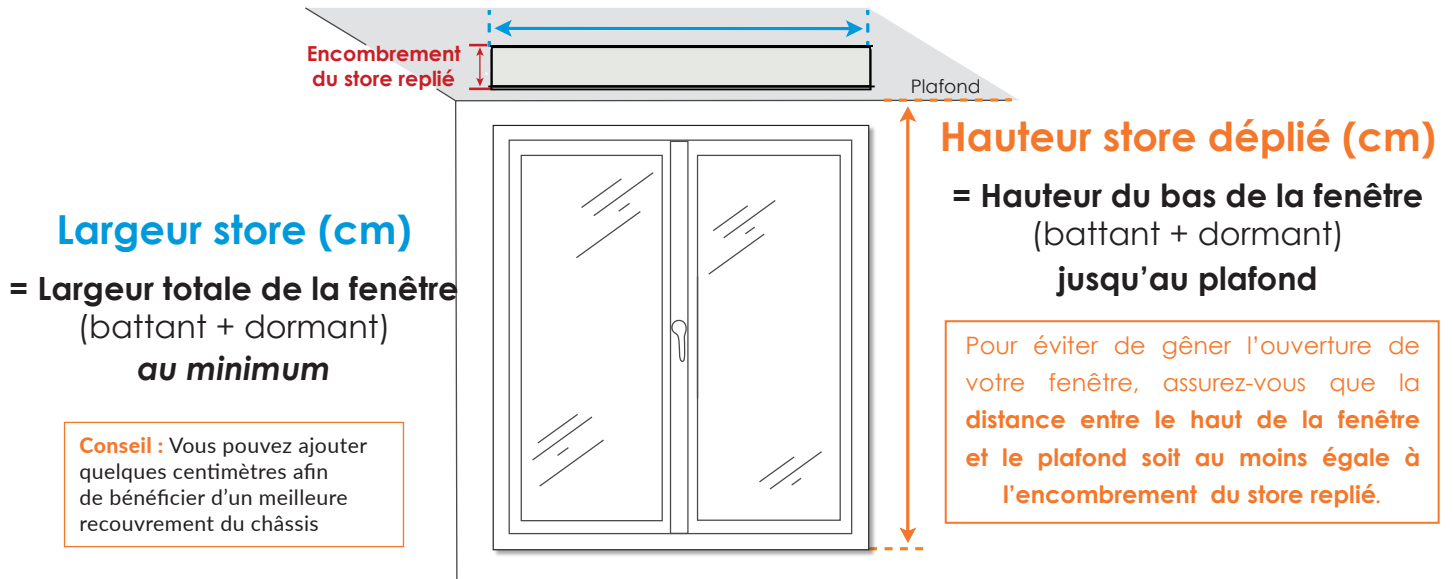




Notice de prise de mesure :

Store bateau - Déco

C - Pose plafond (fixation plafond)



Attention : Dans le cas d'une pose en encadrement, **Largueur store = Largeur entre murs - 1 cm** (afin de faciliter la pose)

NB : Tolérance de fabrication de +/- 5mm sur la largeur et de +/- 10mm sur la hauteur.

Tableau d'encombrement du store bateau déco

Hauteur du store (cm)	Nombre de plis	Encombrement du store replié (cm)
40 à 54,4	2	18,7 à 23,5
54,5 à 89,4	3	17 à 24
89,5 à 124,4	4	19,5 à 24,5
124,5 à 159,4	5	21,1 à 25
159,5 à 194,4	6	22,3 à 25,5
194,5 à 229,4	7	23,3 à 26
229,5 à 240	8	24,2 à 25,5

Une question ? Un conseil ? **Contactez nous !**

N°Direct 0 320 812 830

PRIX D'UN APPEL LOCAL