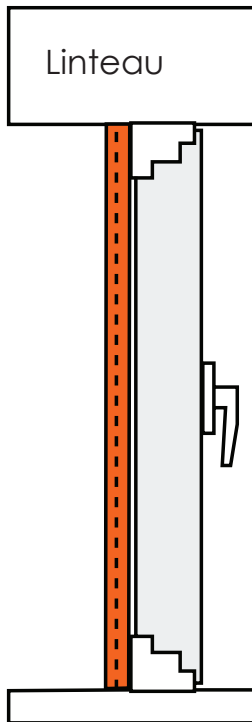


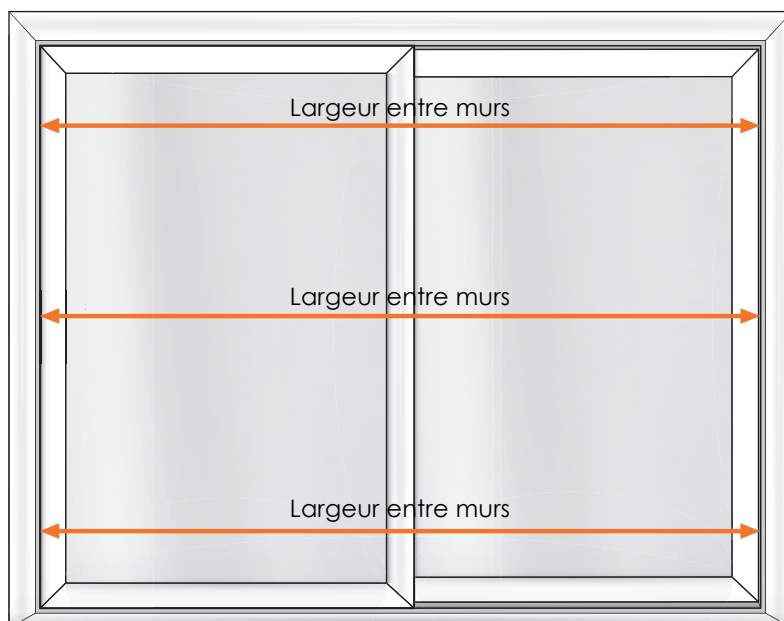


Présentation



Votre moustiquaire est posée sous le linteau, dans l'encadrement de votre porte ou baie vitrée.

ETAPE 1 : Mesure de la largeur



Largeur


=

Largeur entre murs la plus petite

Mesurez la largeur entre murs.

Comme les murs ne sont pas toujours tout à fait droits, nous vous conseillons de prendre la largeur en 3 points (en haut, au milieu et en bas).

Reportez la plus petite largeur des trois.


ETAPE 2 : Mesure de la hauteur


Hauteur

=

**Hauteur entre linteau et sol
la plus petite**

Mesurez la hauteur entre le linteau et le sol.

Comme les murs ne sont pas toujours tout à fait droits, nous vous conseillons de prendre la hauteur en 3 points (en haut, au milieu et en bas).

Reportez la plus petite hauteur des trois.

Une question ? Un conseil ? **Contactez nous !**

N°Direct 0 320 812 830

PRIX D'UN APPEL LOCAL

Échangez, gardez le contact...



www.stores-discount.com