



Nos stores pour fenêtres de toits sont compatibles avec la gamme VELUX®

Chaque fenêtre de toit VELUX® porte une plaque d'identification mentionnant un code dimensionnel.

Il ne vous est donc pas nécessaire de mesurer votre fenêtre, il vous suffit simplement de noter le code dimensionnel présent sur la plaque d'identification de votre fenêtre.

Il existe différents types de fenêtres de toit :



Fenêtre de toit
avec **ouverture à rotation**



Fenêtre de toit
avec **ouverture à projection**

Dans le cas d'une fenêtre de toit avec ouverture à rotation, la plaque d'identification est placée sur la partie haute de l'ouvrant alors que dans le cas d'une ouverture à projection, elle sera placée sur le bas du dormant.

Les plaques d'identification ont évolué au fil des années mais vous y retrouverez toujours deux informations : le modèle de votre fenêtre de toit **XXXX** et son code dimension **XXXX**.

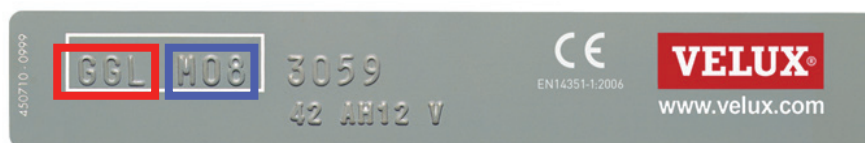
Jusqu'en 1991



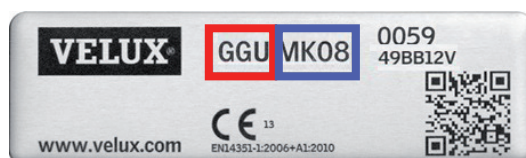
Jusqu'en 2001



Jusqu'en 2013



Format actuel





- **La première série de caractères** mentionne une série de lettre qui correspond au type de fenêtre (par exemple : GGL, GGI, etc).

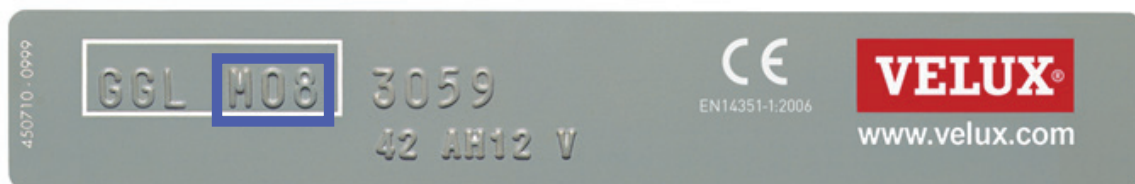


Nos stores **sont compatibles** avec **tous les modèles de type** : GGL / GPL /GHL / GEL / GXL, quelle que soit l'année de votre fenêtre de toit.

Nos stores **sont compatibles** avec **les modèles de type GGU** à partir de 2001 (avec les lettres **M, S, ou U** dans leur code).

Attention : Nos stores ne sont pas compatibles avec les modèles de type GFL et GZX !

- **La deuxième série de caractères** correspond au code dimensionnel de la fenêtre de toit (par exemple 804, 4 etc).



Une question ? Un conseil ? **Contactez nous !**



Échangez, gardez le contact...



www.stores-discount.com