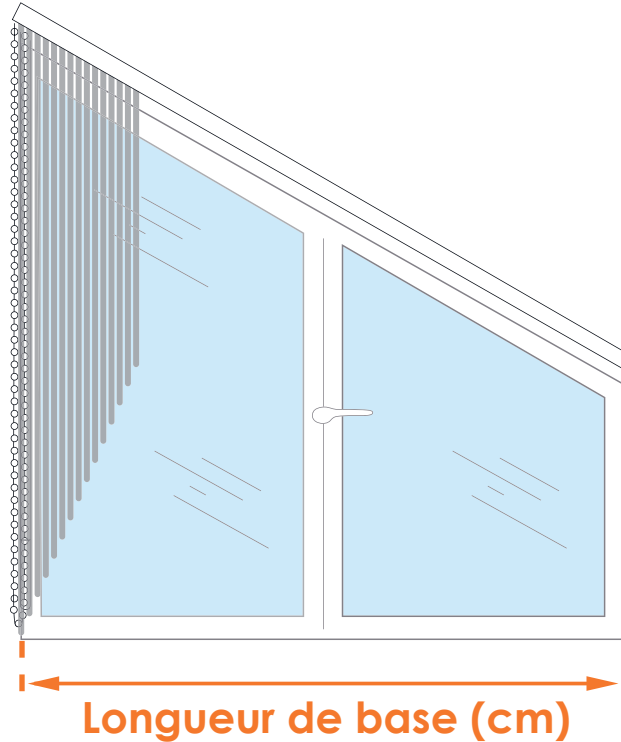


A - Mesure de la longueur de base

Attention : La **longueur de base** correspond à la surface que votre store doit couvrir au sol et non pas à la longueur du rail.



Longueur de base (cm)

=

longueur que vous souhaitez couvrir

NB : tolérance de fabrication +/- 5mm

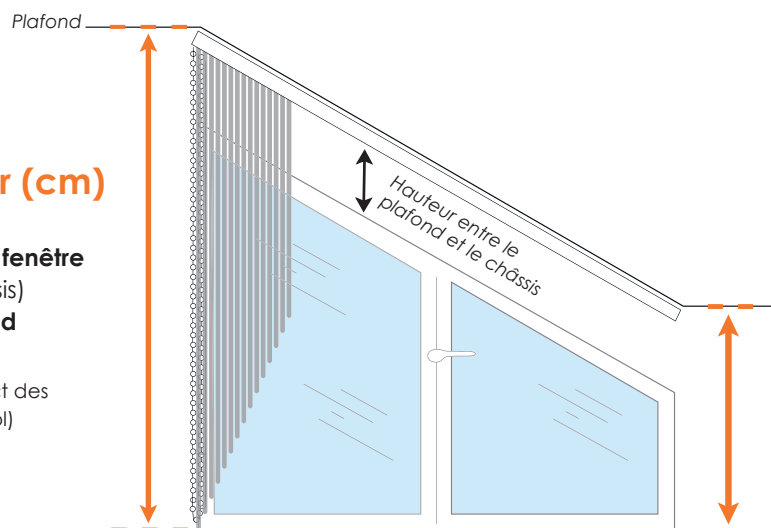
B - Mesure de la hauteur - Fixation plafond

Grande hauteur (cm)

=

hauteur du bas de la fenêtre
 (battant + châssis)
 jusqu'au plafond
 - 3 cm

(pour éviter le contact des
 bandes avec le sol)



Petite hauteur (cm)

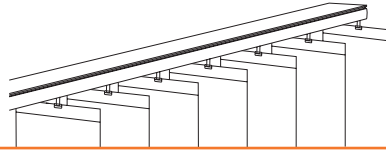
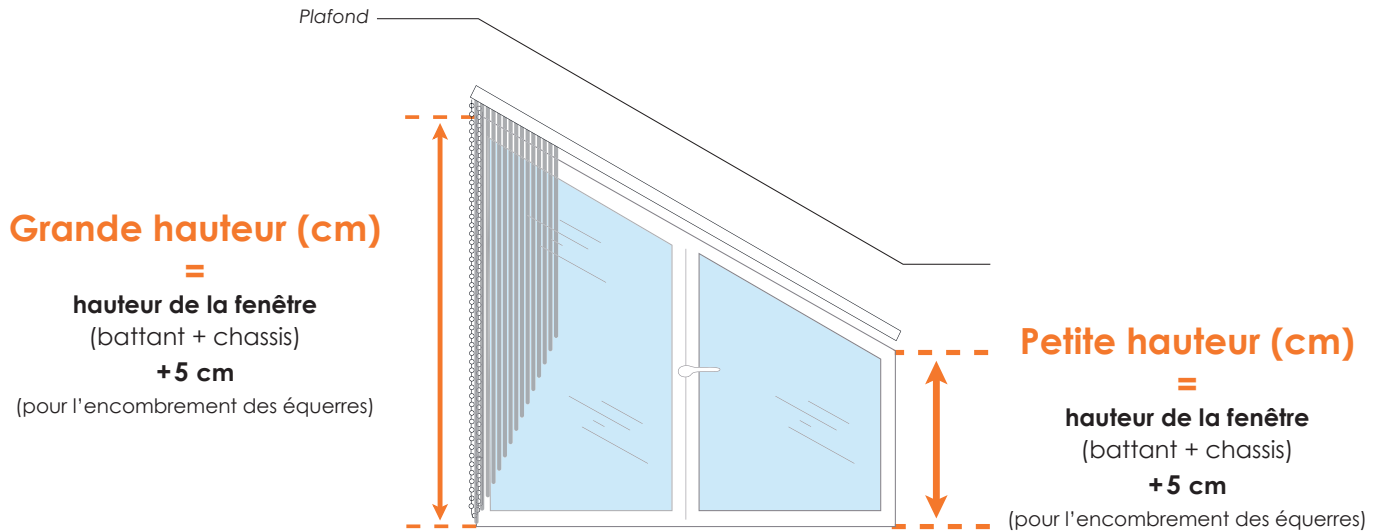
=

hauteur du bas de la fenêtre
 (battant + châssis)
 jusqu'au plafond
 - 3 cm

(pour éviter le contact des
 bandes avec le sol)

Conseil :

Nous vous recommandons d'enlever 3 cm à chacune des hauteurs calculées afin que votre store ne touche pas le sol mais ce choix vous appartient. Si vous avez un soubassement vous pouvez à l'inverse ajouter quelques centimètres afin de cacher intégralement votre châssis.


C - Mesure de la hauteur - Fixation murale

Conseil :

Si vous avez une fenêtre avec un soubassement vous pouvez ajouter quelques centimètres à chacune des hauteurs calculées afin de cacher intégralement votre châssis.

Une question ? Un conseil ? **Contactez nous !**



Échangez, gardez le contact...


STORES-DISCOUNT
 .COM


www.stores-discount.com